



# Donde la fiabilidad se une a la calidad

El corazón de la gama Necta: la máquina más vendida y la elección definitiva para una fiabilidad de vanguardia



## Características de la máquina

### La gama más amplia del mercado

- Disponible en varias configuraciones que ofrecen a los operadores la flexibilidad de elegir la configuración ideal para cualquier ubicación.

### Experiencia de usuario rápida e intuitiva

- Un teclado capacitivo ofrece 20 opciones intuitivas de selección directa. Una pantalla gráfica garantiza una interacción fluida, guiando al usuario durante la compra.
- Paneles fotográficos retroiluminados y personalizables, diseñados para una comunicación impactante y una mayor interacción.

## Grandes valores de Barista

### Rendimiento garantizado

- Fiabilidad comprobada y reconocimiento mundial, lo que convierten a Necta en una opción de confianza para quienes valoran realmente la calidad.
- Calidad excepcional en la taza gracias a nuestro grupo de café patentado Z4000, disponible en varias versiones para todos los gustos.

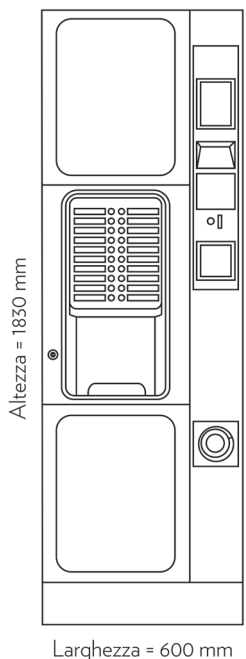
### Excelencia sostenible

- Diseñada con plásticos biocirculares, con hasta un 96 % de componentes reciclables y un embalaje 100 % reciclable.
- Cuenta con una clasificación energética de A+ según el protocolo EVA-EMP.
- Las credenciales \*ESG, líderes en la industria demuestran el liderazgo de Evoca en materia de sostenibilidad.
- Funciones dedicadas para reducir el impacto ambiental, incluido el uso de una taza personal, configuración de azúcar predeterminada a cero y la opción de excluir la dispensación de la paletina.

\*Iniciales en inglés para medioambiental, social y gobernanza




## Información técnica & dimensiones



- 230 V
- 50 Hz
- 1850 W (caldera simple)  
2850 W (doble caldera)
- Calderas: 1x0.5 L | 1x0.2 L + 1x0.5 L
- 3/4" BSP [15 mm] red
- Peso 135 kg

Profondità = 740 mm  
Porta aperta = 1250 mm

Larghezza = 600 mm



## Especificaciones

- Configuraciones: ES, 2ES, ES+TB, TB, IN
- Teclado capacitivo con 20 botones de selección
- Capacidad vasos: 620
- Capacidad café en grano: 3 kg (ES) / 3,8 kg (2ES)
- Batidor y dosificador motorizado con velocidad variable de 24 V
- Hasta a 6 contenedores de soluble
- Regulación automática del molinillo

## Puntuación huella de carbono

### Huella de carbono

- Por año: 247kgCO<sub>2</sub>eq (caldera simple) / 325 kgCO<sub>2</sub>eq (doble caldera)
- De inicio a fin de vida útil: 3.211 kgCO<sub>2</sub>eq (caldera simple) / 4,227 kgCO<sub>2</sub>eq (doble caldera)



## Eficiencia energética clasificada A/A+

### Caldera simple

#### ENERGY CONSUMPTION

More efficient



A+

Less efficient

Total energy consumption according to test results within 24 hours

138 Wh/L

Energy consumption in Idle mode

1260 Wh/24h

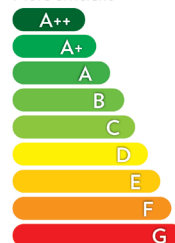
Drink volume

102 ml

### Doble caldera

#### ENERGY CONSUMPTION

More efficient



A

Less efficient

Total energy consumption according to test results within 24 hours

161 Wh/L

Energy consumption in Idle mode

2148 Wh/24h

Drink volume

102 ml



# Necta

EVOCA IBERIA, S.L.  
Avda. de Suiza, 11-13 Pol.Ind.PAL | 28821 Coslada (Madrid), España  
| Tel. +34 912 77 44 00 [necta.evocagroup.com](http://necta.evocagroup.com)

